

# CHG Bi-Fold Gates

Height 4'-1.25"

# kunkel Works

アーバングレー(UC)

ダークブロンズ(BD)

ブラック(KC)


ホワイト(白)

1型のみ設定

#9



#2



#1



Call TODAY: 808-955-8211 • [www.kunkelworks.com](http://www.kunkelworks.com)

#15



水平パンタ方式はキャスタータイプ、ガイドレールタイプ、ペットガードタイプの3種類を用意しています。

キャスタータイプ

大型タイヤのダブルキャスターを採用しましたので、安定した開閉ができ、滑らかな走行性を実現しています。



鋭側：框下のキャスターはシングルキャスターとなります。

ガイドレールタイプ

中心を通るガイドレールで安定した開閉をサポートします。施工性に配慮した後付けタイプです。



注

- ガイドレール後付けタイプはモルタルまたはコンクリートの土間に施工できます。その他の土間仕上げには施工できません。
- 中間部の落し棒は落さないで使用してください(強度上問題はありません)。
- 標準開口幅より狭く施工された場合は、すき間寸法は大きくなります。

ペットガードタイプ



犬の飛び出しを抑制するペットガードタイプ。

扉下部のすき間を狭くして犬の飛び出しを抑制する、ペットガード部品です。

注

- 猫の飛び出し防止用ではありません。
- 標準開口幅より狭く施工された場合は、すき間寸法は大きくなります。

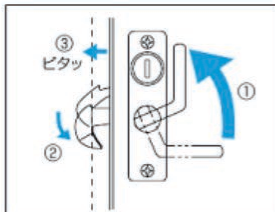
●鋭・引手



※写真はエクモAFG1型

引き寄せ機能の採用によって、ゲートを閉めた状態での扉と門柱の遊びをなくし、ガタつきを少なくします。

●引き寄せ機能



引手上のレバーを矢印方向に上げると扉が門柱に引き寄せられます。

●落し棒



立ったまま手で落し棒の操作ができます。



●転倒防止金具

オプション



ゲートを閉めた状態での横風の影響などを防ぎ、より安定性を高めることができます。

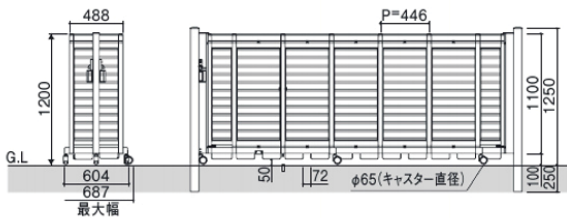
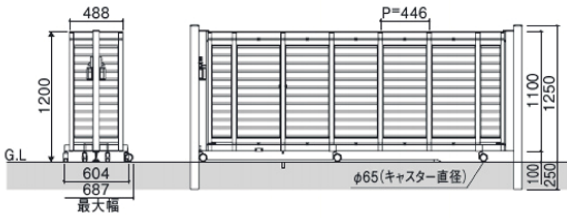
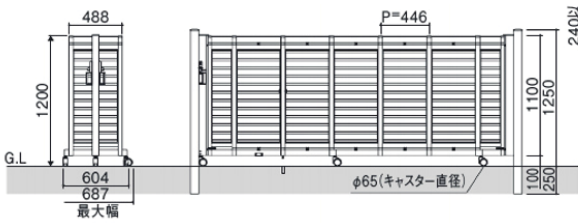
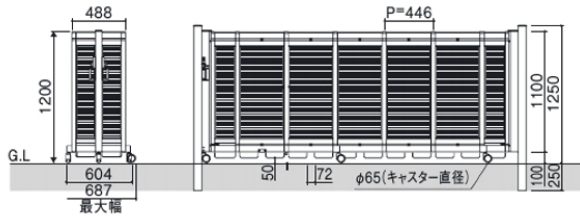
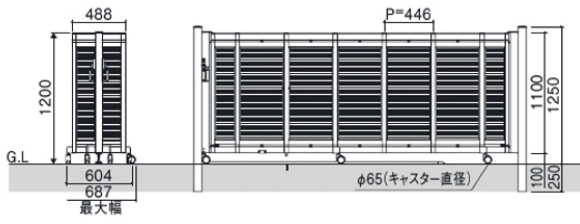
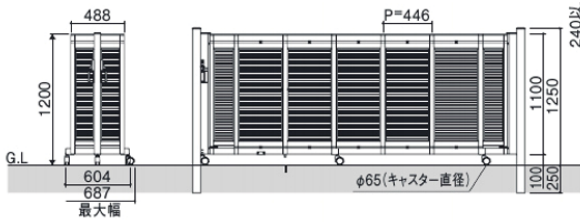
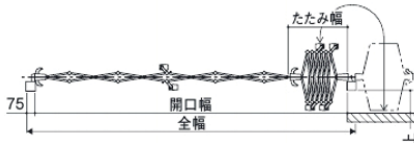
- 注
- 扉の開閉後は、必ず落し棒を受け皿にセットしてください。
  - また、必要に応じて転倒防止金具(オプション)を使用してください。

# CHG Bi-Fold Gates



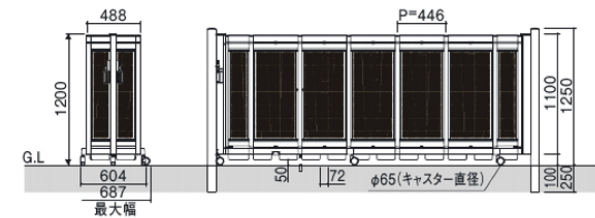
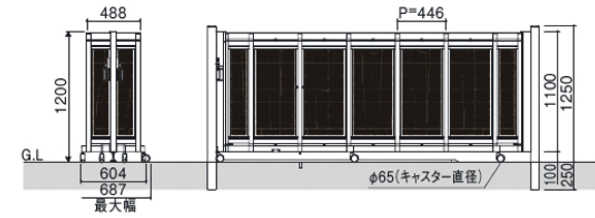
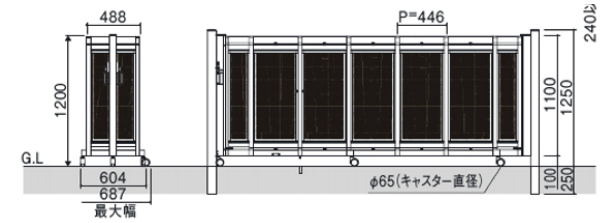
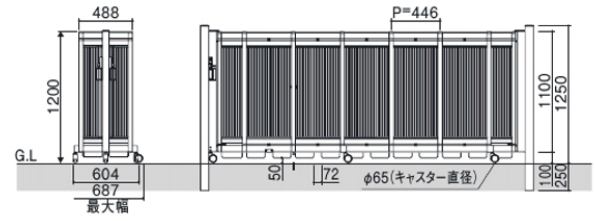
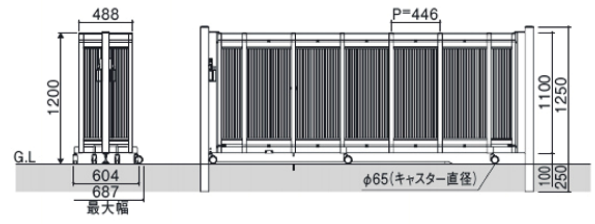
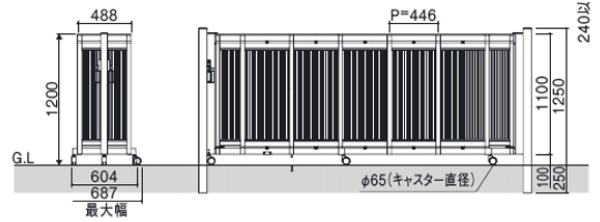
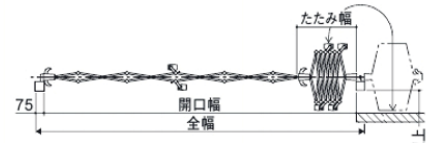
## イクモアFG1型

キャスタータイプ



## イクモアFG2型

キャスタータイプ



Call TODAY: 808-955-8211 • [www.kunkelworks.com](http://www.kunkelworks.com)