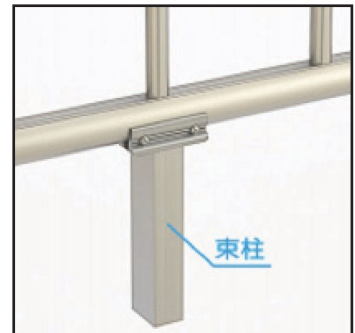


Japanese Aluminum Railings



PRTK Railing

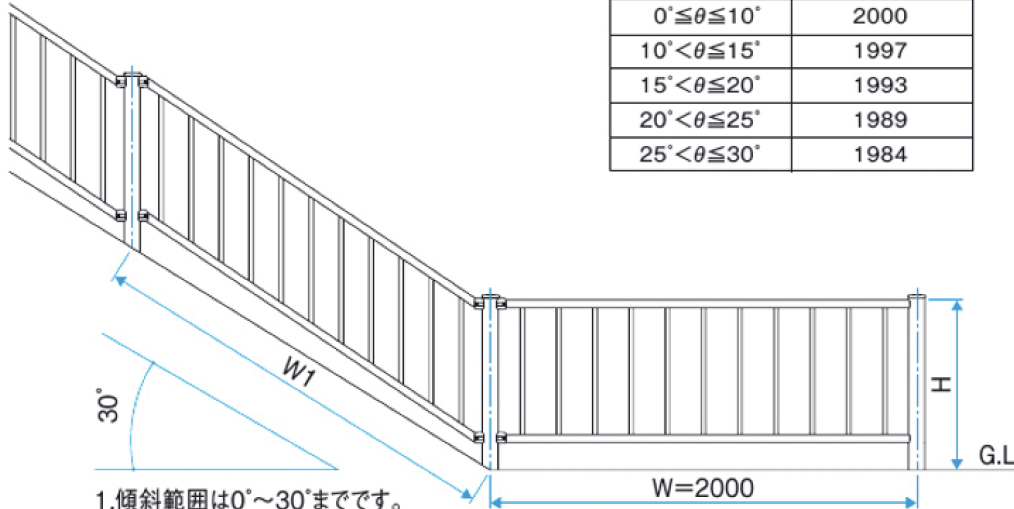


Call TODAY: 808-955-8211 • www.kunkelworks.com

納まり図 単位:mm [2008の場合]

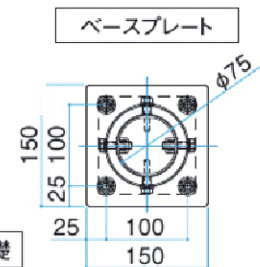
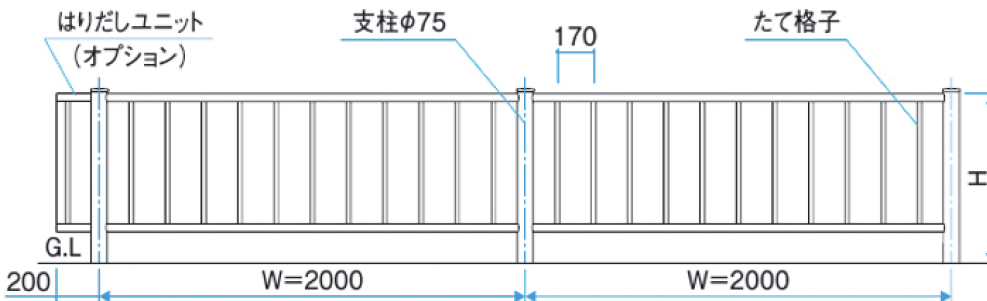
●傾斜連結

傾斜角度	支柱間隔 (W1)
$0^\circ \leq \theta \leq 10^\circ$	2000
$10^\circ < \theta \leq 15^\circ$	1997
$15^\circ < \theta \leq 20^\circ$	1993
$20^\circ < \theta \leq 25^\circ$	1989
$25^\circ < \theta \leq 30^\circ$	1984



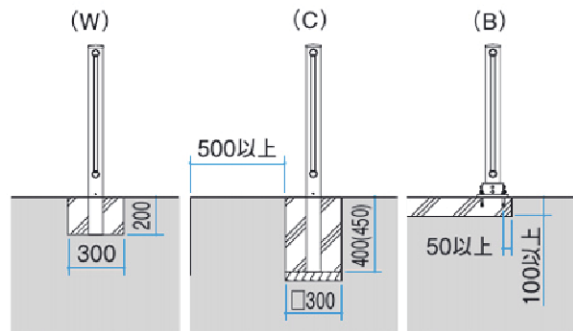
1. 傾斜範囲は0°~30°までです。
2. 本図は傾斜30°の場合です。

●平地用



連続基礎

独立基礎



() 内寸法は、H=1100を示します。

サイズ特注 640≦W≦2000、700≦H≦1200 (製作ピッチ、その他条)

支柱断面

格子断面

横棧(平地)断面

横棧(傾斜)断面

